

RESULTAT D'EXECUTION DU BUDGET PRINCIPAL 2021

SECTIONS BUDGETAIRES	1* RESULTAT DE CLOTURE 2020	2* PART AFFECTE A L'INVEST.SUR 2021	3* RESULTAT DE L'EXERCICE 2021	RESULTAT DE CLOTURE 2021	RESTES A REALISER 2021	
					Dépenses	Recettes
Investissement ligne 001 -résultat reporté-	- 750 518,04 €		169 919,26 €	- 580 598,78 €	515 955,44 €	492 862,41 €
Fonctionnement	1 139 129,10 €	476 812,04 €	387 627,72 €	1 049 944,78 €	22 669,21 €	- €
		c/ 1068		colonnes 1-2+3	FONCT : à titre indicatif	
Ligne 002 -résultat reporté fonction. (solde)		662 317,06 €				
TOTAUX	388 611,06 €		557 546,98 €	469 346,00 €	-	23 093,03 €

Précis° / sect° de fonctionnement :

Le résultat ne comptabilise pas la TVA des services assujettis que sont le Cinéma et les spectacles occasionnels

Centre des Finances publiques de SAINT-FLORENT-SUR-CHER

Visa du comptable,
L'inspectrice divisionnaire,

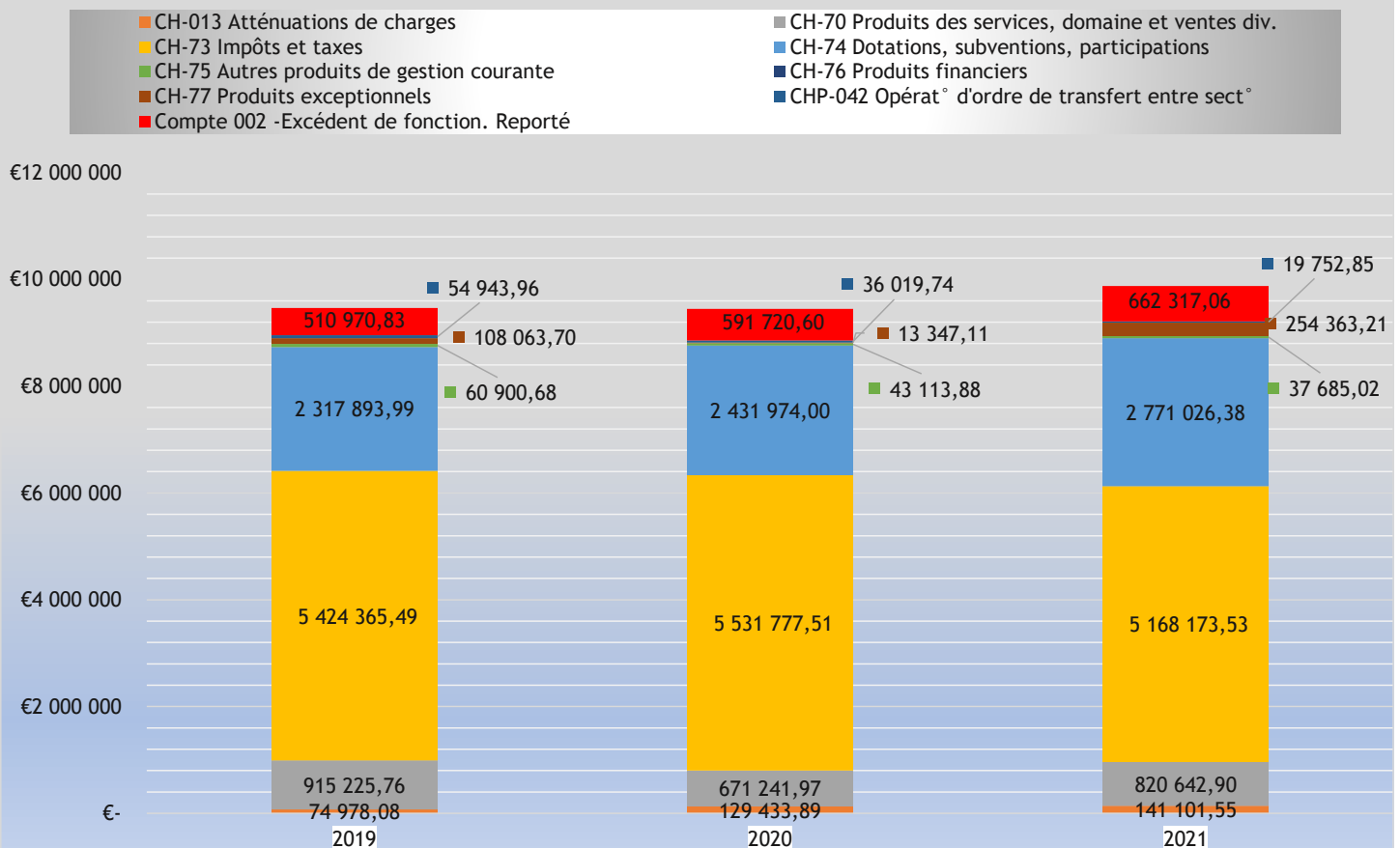


Sylvie RICHARD

EVOLUTION DES RECETTES DE LA SECTION DE FONCTIONNEMENT REALISATIONS 2019 à 2021

CHAPITRES	2019	évolut°	2020	évolut°	2021	Répartit°
	REALISE €	2019 2020	REALISE €	2020 2021	REALISE €	réalisations 2021
CUMUL CHAP.013 AU CHAP.042	8 956 371,66	-1,11%	8 856 908,10	4,02%	9 212 745,44	93,29%
CH-013 Atténuations de charges	74 978,08	72,63%	129 433,89	9,01%	141 101,55	1,43%
CH-70 Produits des services, domaine et ventes div.	915 225,76	-26,66%	671 241,97	22,26%	820 642,90	8,31%
CH-73 Impôts et taxes	5 424 365,49	1,98%	5 531 777,51	-6,57%	5 168 173,53	52,34%
CH-74 Dotations, subventions, participations	2 317 893,99	4,92%	2 431 974,00	13,94%	2 771 026,38	28,06%
CH-75 Autres produits de gestion courante	60 900,68	-29,21%	43 113,88	-12,59%	37 685,02	0,38%
CH-76 Produits financiers						0,00%
CH-77 Produits exceptionnels	108 063,70	-87,65%	13 347,11	1805,75%	254 363,21	2,58%
(sauf art.776 & 777)						
<i>Dont cessions d'immos art. 775</i>	104 120,00		5 658,00		212 625,00	
CHP-042 Opérat° d'ordre de transfert entre sect°	54 943,96	-34,44%	36 019,74	-45,16%	19 752,85	0,20%
72 : art 722 travaux en régie	29 488,61		29 377,17		6 522,02	
77 : art. 7761 et 777	25 455,35		6 642,57		13 230,83	
78 : art 7811	-		-		-	
Compte 002 -Excédent de fonction. Reporté	510 970,83	15,80%	591 720,60	11,93%	662 317,06	6,71%
TOTAL RECETTES	9 467 342,49	-0,20%	9 448 628,70	4,51%	9 875 062,50	100,00%

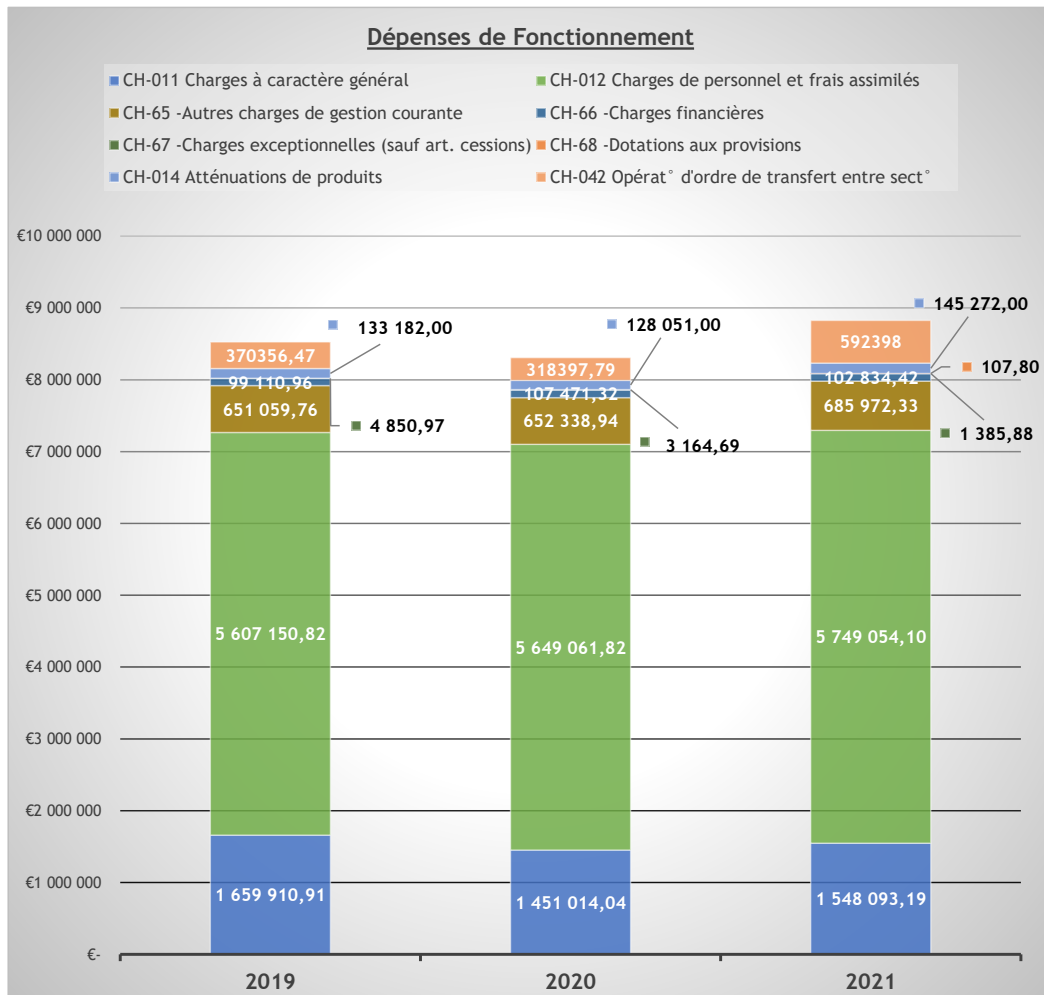
Recettes de Fonctionnement



EVOLUTION DES DEPENSES DE LA SECTION DE FONCTIONNEMENT

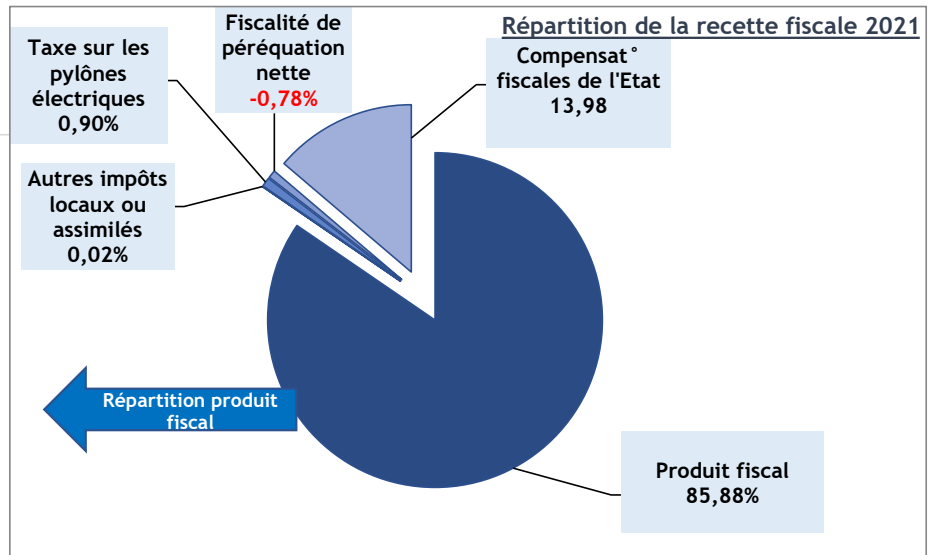
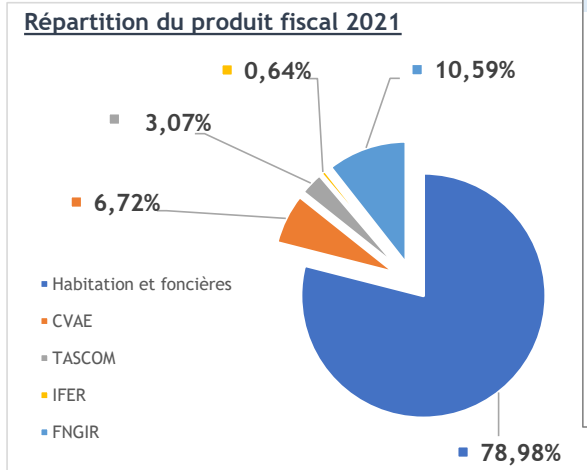
REALISATIONS 2019 à 2021

CHAPITRES	2019	évolut°	2020	évolut°	2021	Répartit°
	REALISE €	2019 2020	REALISE €	2020 2021	REALISE €	réalisations 2021
CH-011 Charges à caractère général	1 659 910,91	-12,58%	1 451 014,04	6,69%	1 548 093,19	17,54%
60- achats et variation des stocks	955 148,69	-9,06%	868 635,22	-1,54%	855 216,77	
61- services extérieurs	442 558,51	-12,43%	387 566,32	14,36%	443 230,57	
62 -autres services extérieurs (sauf 6218)	228 013,41	-31,23%	156 798,60	25,51%	196 801,31	
63 -impôts, taxes et versts assimilés (sauf taxes perso)	34 190,30	11,18%	38 013,90	39,01%	52 844,54	
CH-012 Charges de personnel et frais assimilés	5 607 150,82	0,75%	5 649 061,82	1,77%	5 749 054,10	65,14%
62 : art.6218	1 149,51	-100,00%	-		200,00	
63 : art. 6331+6332+6336 et 6338	129 964,32	-3,59%	125 295,91	0,48%	125 895,44	
64- charges de personnel	5 476 036,99	0,87%	5 523 765,91	1,80%	5 622 958,66	
CH-65 -Autres charges de gestion courante	651 059,76	0,20%	652 338,94	5,16%	685 972,33	7,77%
CH-66 -Charges financières	99 110,96	8,44%	107 471,32	-4,31%	102 834,42	1,17%
CH-67 -Charges exceptionnelles (sauf art. de cessions)	4 850,97	-34,76%	3 164,69	-56,21%	1 385,88	0,02%
CH-68 -Dotations aux provisions	-		-		107,80	0,0012%
CH-014 Atténuations de produits	133 182,00	-3,85%	128 051,00	13,45%	145 272,00	1,65%
CH-042 Opérat° d'ordre de transfert entre sect°	370 356,47	-14,03%	318 397,79	86,06%	592 398,00	6,71%
67 : art. 675 et 676 (art. de cessions)	122 660,46		5 658,00		212 625,00	
68 -dotations aux amortissements	247 696,01		312 739,79		379 773,00	
TOTAL DEPENSES	8 525 621,89	-2,53%	8 309 499,60	6,21%	8 825 117,72	100,00%



Evolution de la recette fiscale de 2019 à 2021

	2019		évolut°	2020		évolut°	2021	
	Montants	Répart %	2019 2020	Montants	Répart %	2020 2021	Montants	Répart %
Produit fiscal	5 000 517 €	91,01	2,96%	5 148 314 €	91,00	-8,80%	4 695 070 €	85,88
<i>dont rôles complémentaires</i>	43 450 €							
<i>dont TH sur résidences secondaires</i>							52 220 €	
<i>dont compensat° Etat / TH supprimée s/résidences principales (coefficient correcteur)</i>							194 249 €	
Autres impôts locaux ou assimilés	2 328 €	0,0424	-50,39%	1 155 €	0,0204	-33,51%	768 €	0,0140
Taxe sur les pylônes électriques	46 096 €	0,8389	4,74%	48 281 €	0,8534	2,28%	49 383 €	0,9033
Fiscalité de péréquation nette	- 33 455 €	-0,61	-25,36%	- 24 972 €	-0,44	70,70%	- 42 626 €	-0,78
Compensat° fiscales de l'Etat	479 123 €	8,72	1,21%	484 923 €	8,57	57,64%	764 436 €	
<i>dont compensat° /réduct° de 50 % des valeurs locatives TFPB locaux industriels</i>							299 748 €	13,98
<i>dont compensat° /réduct° de 50 % sur la CFE des locaux industriels</i>							189 024 €	
TOTAUX	5 494 609 €	100,00	2,968%	5 657 701 €	100,00	-3,370%	5 467 031 €	100,00



Type de taxe	Taux des taxes locales de la Commune (en %)		Taux moyens 2020 (*) en %	
	de 2015 à 2020	2021	Moyenne départementale	Moyenne nationale
Habitation (résidences principales)				
Habitation (résidences secondaires)	22,18	22,18	24,25	25,47
Foncière propriétés bâties (*)	30,13	49,85	29,38	16,58
Foncière propriétés non bâties	35,59	35,59	41,51	56,15
CFE	23,84	23,84	24,14	20,74

(*) derniers taux connus.
 Source : Fiches financières transmises annuellement par le Centre des Finances publiques de Saint-Florent s/Cher

(*) Extrait de la délibération n° 2021-65 (conseil municipal du 06/04/2021)

Pour compenser la suppression du produit de la TH sur l'habitation principale, le montant de la taxe foncière sur les propriétés bâties (TFPB) perçue en 2020 par le Département entre dorénavant dans la fiscalité communale. Ainsi le taux de TFPB 2020 de 30,13% est additionné au taux de 19,72% qui était celui du Département en 2020 ; dès lors la commune obtient un taux de référence 2021 de 49,85% qui sert de base lors du vote des taux 2021.

Taxe foncière sur les propriétés bâties (TFB) : 49,85%

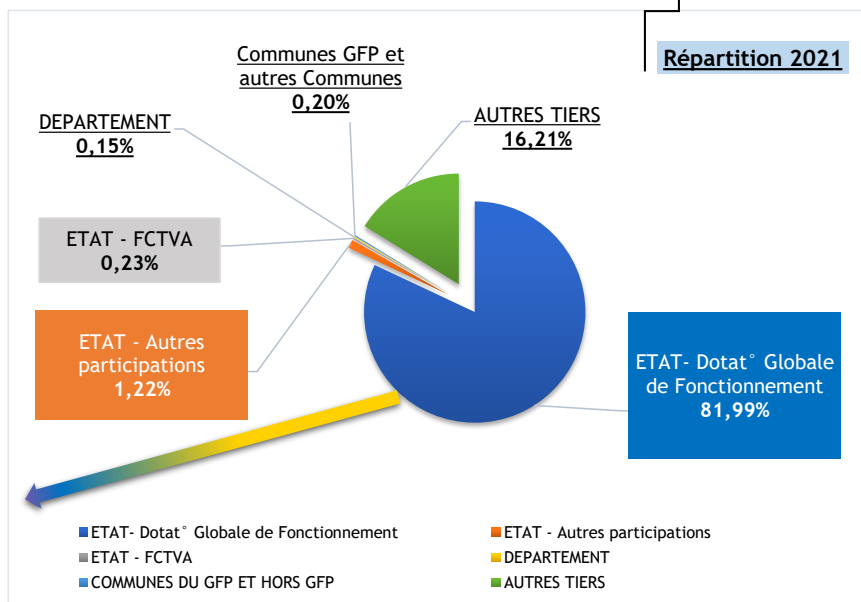
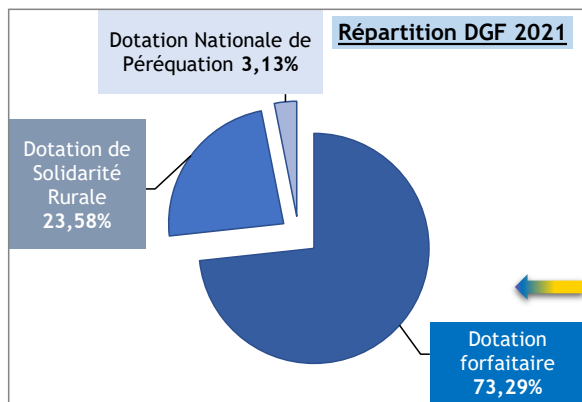
Taux de référence établi par les taux communal + départemental 2020 : 30,13% + 19,72 %

Evolution des dotations et participations de 2019 à 2021

TYPE DOTATION & SUBVENTION	2019		évolut° 2019 2020	2020		évolut° 2020 2021	2021	
	Montants	Répart. %	%	Montants	Répart. %	%	Montants	Répart.%
ETAT- Dotat° Globale de Fonctionnement	1 671 184 €	90,89	-0,17%	1 668 310 €	85,74	-1,39%	1 645 074 €	81,99
<i>c/ 7411 -Dotation forfaitaire</i>	1 240 874 €			1 221 930 €			1 205 690 €	
<i>c/ 74121 -Dotation de Solidarité Rurale</i>	374 169 €			389 235 €			387 953 €	
<i>c/ 74127 Dotation Nationale de Péréquat°</i>	56 141 €			57 145 €			51 431 €	
ETAT - Autres participat° c/7471xx	9 439,78 €	0,51	280,9%	35 957,16 €	1,85	-31,81%	24 519,39 €	1,22
<i>dont remboursement frais élections</i>				4 246,32 €			3 214,96 €	
<i>dont subvention dispositif école ouverte 19 au 23/10</i>				1 047,42 €				
<i>dont subvention / Cinéma dont "art et essai"</i>				2 710,00 €			8 296,00 €	
<i>dont aides / Accueil loisirs et Ac-Ado</i>				5 500,00 €				
<i>dont aide achat masques protection Covid-19</i>				14 255,26 €				
<i>dont aide / baisse d'activité du cinéma 2021 (Covid)</i>							1 748,00 €	
<i>dont versement ARS / Centres de vaccinations</i>							5 260,43 €	
<i>dont aide exceptionnelle / embauche apprentis</i>							6 000,00 €	
ETAT -FCTVA c/744 s/dépenses fonct.éligibles	655,70 €	0,04	597,4%	4 572,86 €	0,24	1,71%	4 651,02 €	0,23
DEPARTEMENT (CPTE 7473) Cin2ma et C-Aragon	3 000,00 €	0,16	0,00%	3 000,00 €	0,15	0,00%	3 000,00 €	0,15
COMMUNES DU GFP ET HORS GFP (7474xx)	1 773,98 €	0,10	43,57%	2 546,97 €	0,13	55,94%	3 971,83 €	0,20
AUTRES TIERS (7478)	152 717,53 €	8,31	51,46%	231 309,57 €	11,89	40,56%	325 124,14 €	16,205
CAF du Cher	129 914,00 €			220 162,59 €			314 829,68 €	96,83%
* Muti accueil et RAM (CEJ)	110 071,20 €			110 065,29 €			228 884,84 €	
* Accueil Ados (CEJ...)	18 918,46 €			12 103,47 €			19 168,47 €	
* Accueil de Loisirs (CEJ...)	924,34 €			956,56 €			11 151,31 €	
* Direction Enfance Jeunesse... (CEJ...)				16 319,27 €			42 725,06 €	
* Subv./action La Grande Récré 2021							5 000,00 €	
* Subv. / réalisation fresque 2019							2 100,00 €	
* Subvention except./COVID-19				80 718,00 €			5 800,00 €	
CNRACL subv/document unique+plan actions	10 000,00 €							
Collège Voltaire (struct.sportives com.)	12 124,49 €			9 807,84 €			10 009,02 €	3,08%
Autres tiers (cinéma...)	679,04 €			1 339,14 €			285,44 €	0,0009
(*)	1 838 770,99 €	100,00	5,82%	1 945 696,56 €	100,00	3,12%	2 006 340,38 €	100,00

(*) exclus les compensations de l'Etat concernant la fiscalité incluses au chapitre 74 "dotations et participations"

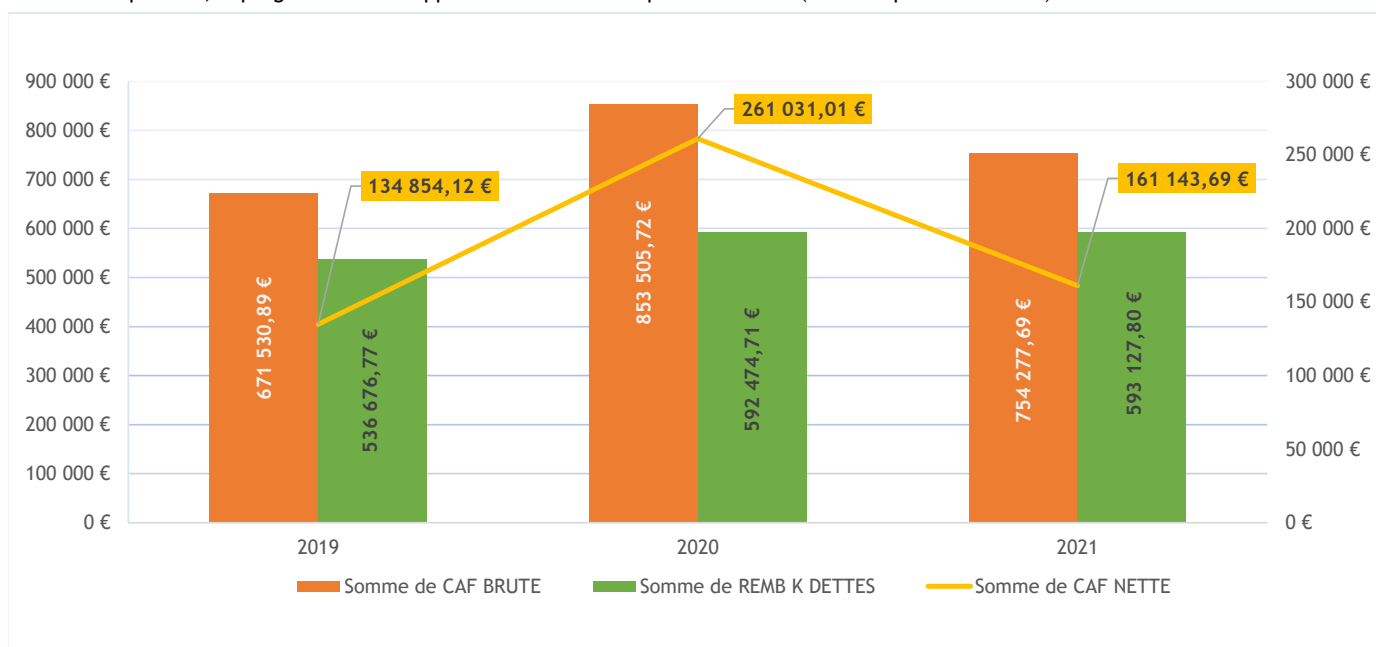
EVOLUTION GENERALE	
2018/2019 =	-1,73%
2019/2020 =	5,82%
2020/2021 =	3,12%



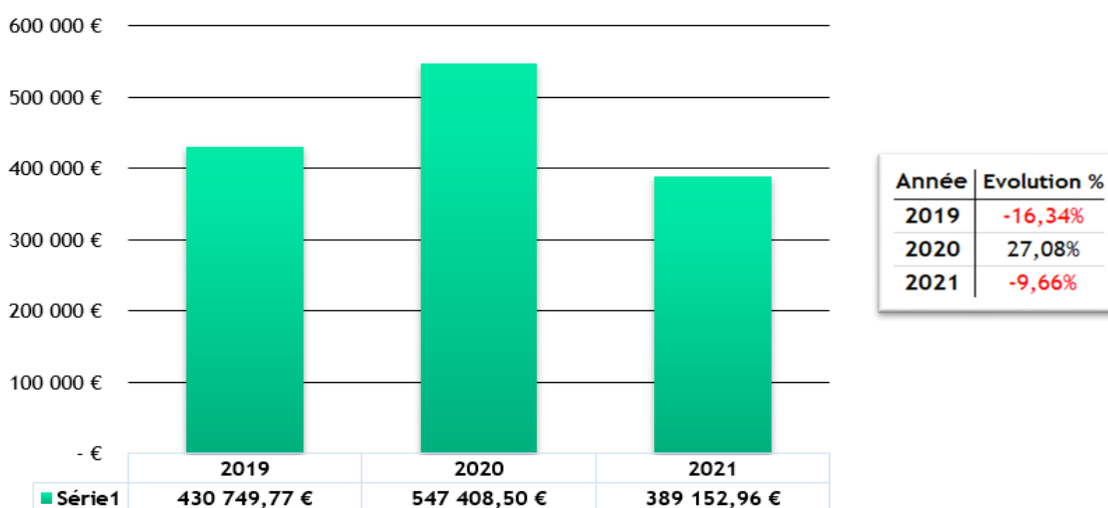
EVOLUTION DE LA CAPACITE D'AUTOFINANCEMENT EXERCICES 2019 A 2021

En section de fonctionnement, la **capacité d'autofinancement** (épargne brute) représente la marge de manœuvre que la collectivité parvient à dégager sur sa section de fonctionnement et qui doit permettre de couvrir à minima le remboursement de la part de capital de la dette.

Dans le cas présent, l'épargne brute est appréciée résultat exceptionnel inclus (dont chapitres 67 et 77).

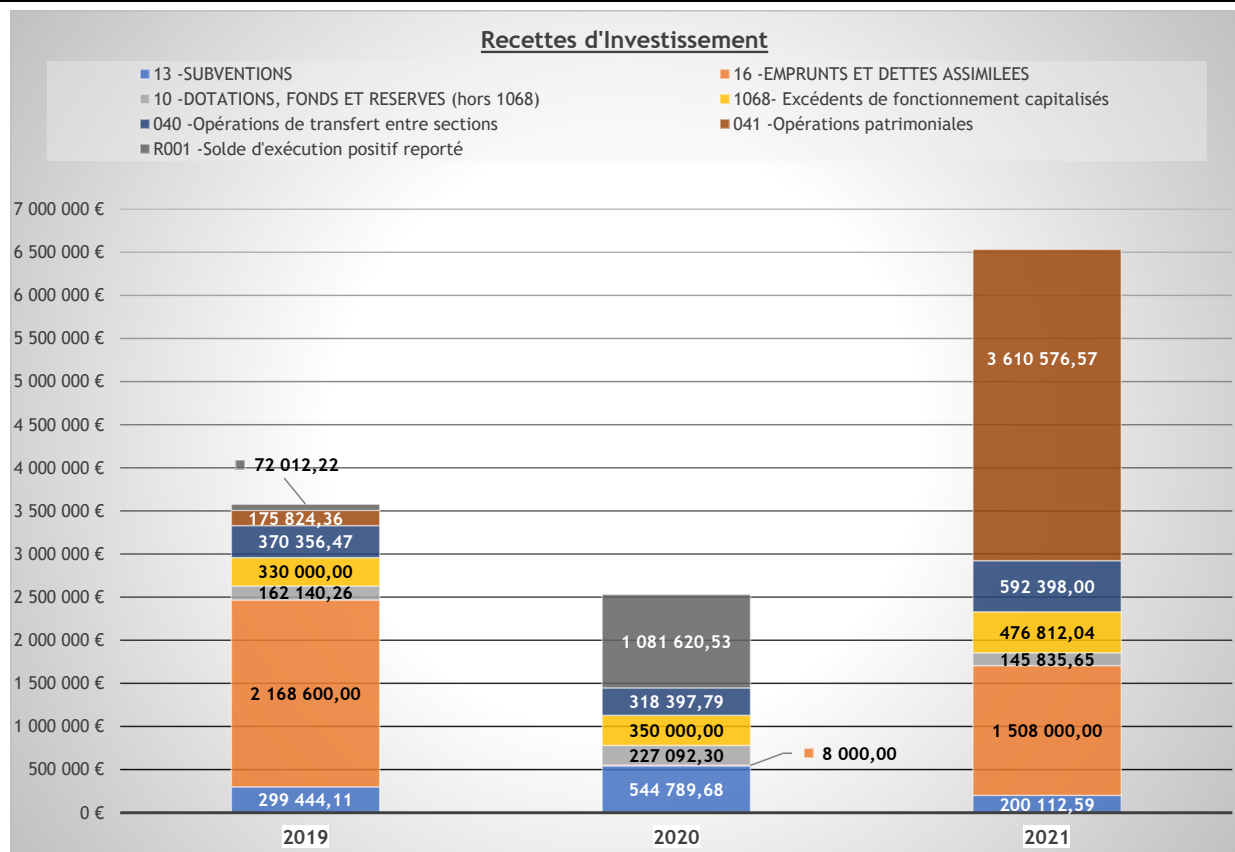


EVOLUTION DU RESULTAT DE FONCTIONNEMENT -EXERCICES 2019 A 2021-



EVOLUTION DES RECETTES DE LA SECTION D'INVESTISSEMENT REALISATIONS 2019 à 2021

CHAPITRES	2019	évolut °	2020	évolut °	2021	Répartit °
	REALISE €	2019 2020	REALISE €	2020 2021	REALISE €	réalizations 2021
13 -SUBVENTIONS <i>dont solde avance CNC (du cpte 16) transformée en subvention</i>	299 444,11	81,93%	544 789,68	-63,27%	200 112,59	3,06%
16 -EMPRUNTS ET DETTES ASSIMILEES <i>dont art. 1676 locataires / acquéreurs</i>	2 168 600,00 8 000,00	-99,63%	8 000,00 8 000,00	18750,00%	1 508 000,00 8 000,00	23,08%
10 -DOTATIONS, FONDS ET RESERVES (hors 1068)	162 140,26	40,06%	227 092,30	-35,78%	145 835,65	2,23%
1068- Excédents de fonctionnement capitalisés	330 000,00	6,06%	350 000,00	36,23%	476 812,04	7,30%
23 -IMMOBILISATIONS EN COURS						
45- Opérations pour le compte de Tiers						
040 -Opérations de transfert entre sections	370 356,47	-14,03%	318 397,79	86,06%	592 398,00	9,07%
041 -Opérations patrimoniales	175 824,36	-100,00%	-		3 610 576,57	55,26%
R001 -Solde d'exécution positif reporté	72 012,22	1402,00%	1 081 620,53	-100,00%	-	
TOTAUX	3 578 377,42	-29,30%	2 529 900,30	158,26%	6 533 734,85	100,00%

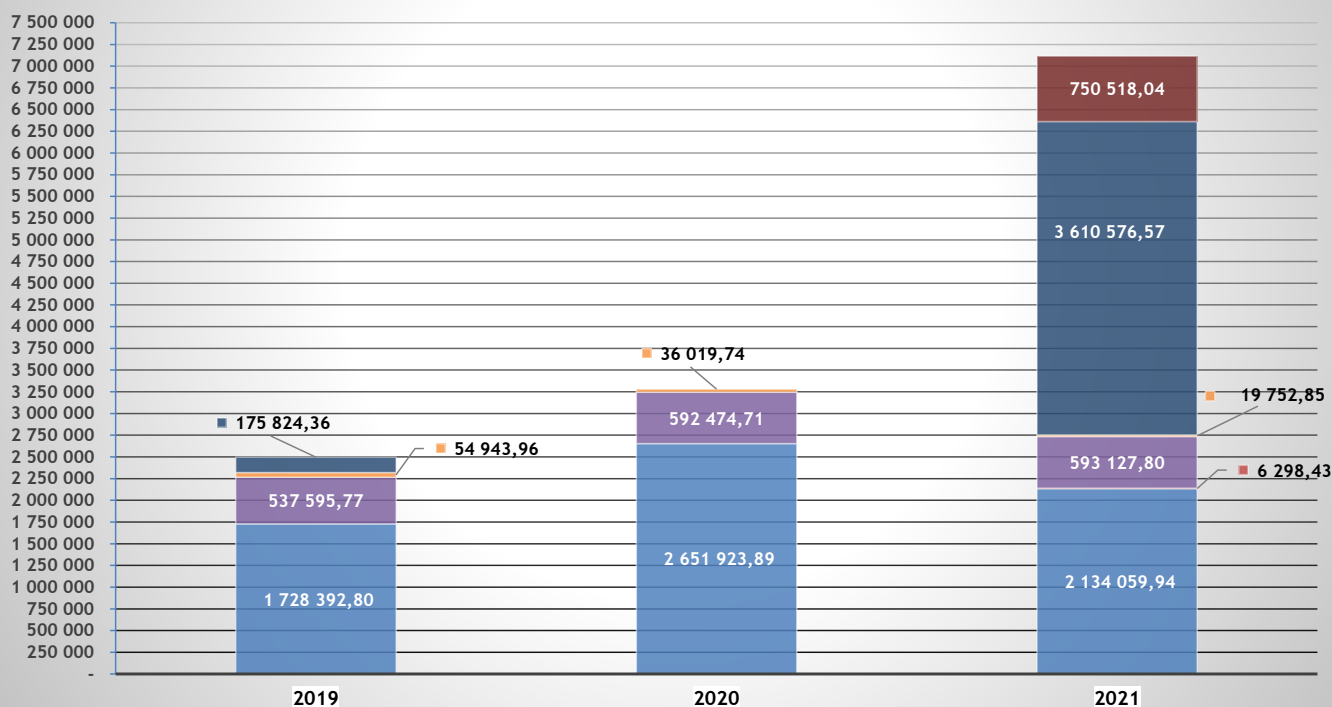


EVOLUTION DES DEPENSES DE LA SECTION D'INVESTISSEMENT REALISATIONS 2019 à 2021

CHAPITRES	2019	évolut°	2020	évolut°	2021	Répartit°
	REALISE €	2019 2020	REALISE €	2020 2021	REALISE €	réalisations 2021
20-21-23 DEPENSES D'EQUIPEMENT	1 728 392,80	53,43%	2 651 923,89	-19,53%	2 134 059,94	30,00%
10- DOTATIONS FONDS ET RESERVES -Rembt- <i>dont art.1068 reprise sur capitalisation / apurement cpte 1069</i>	-		-		6 298,43	0,09%
13- SUBVENTIONS REVERSEES	-		-		6 172,33	
16- EMPRUNTS et AUTRES DETTES <i>dont art.16871 avance perçu du CNC / cinéma</i>	537 595,77 919,00	10,21%	592 474,71 -	0,11%	593 127,80 16 630,00	8,34%
45- Opérations pour le compte de Tiers						
040 -Opérations de transfert entre sections	54 943,96	-34,44%	36 019,74	-45,16%	19 752,85	0,28%
041 -Opérations patrimoniales	175 824,36	-100,00%	-		3 610 576,57	50,75%
D001 -Résultat antérieur reporté	-		-		750 518,04	10,55%
TOTAUX	2 496 756,89	31,39%	3 280 418,34	116,87%	7 114 333,63	100,00%

Dépenses d'Investissement

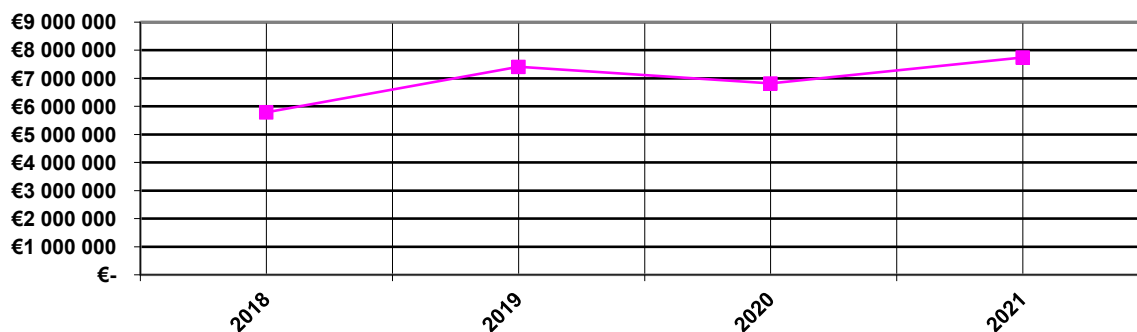
- 20-21-23 DEPENSES D'EQUIPEMENT
- 10- DOTATIONS FONDS ET RESERVES -Rembt-
- 16- EMPRUNTS et AUTRES DETTES
- 040 -Opérations de transfert entre sections
- 041 -Opérations patrimoniales
- D001 -Résultat antérieur reporté



EVOLUTION DE LA DETTE -exercices 2019 à 2021- Comptes Administratifs

Année	Dettes Origine	Dettes au 31/12	Annuité		
			Total	Intérêts	K
2018	9 228 437,25 €	5 788 780,86 €	581 362,55 €	106 431,23 €	474 931,32 €
2019	11 251 036,66 €	7 412 705,08 €	638 834,32 €	102 158,57 €	536 675,75 €
2020	10 247 465,10 €	6 820 230,37 €	703 341,00 €	110 866,29 €	592 474,71 €
2021	11 547 465,10 €	7 743 727,57 €	691 741,54 €	98 613,74 €	576 497,80 €

EVOLUTION DE LA DETTE EN CAPITAL AU 31 DECEMBRE



BUDGET 2021 -recettes invest- Prévisions au BP : 1 636 970 € Emprunt réalisé : 1 500 000 €

Décision du maire n° 2021/17 du 28/04/2021 avec le Crédit Agricole

Convention pour un crédit long terme multi index (multi tirages)

* Phases de mobilisation sans consolidation = montant moyen 800 K€

(Tirages et remboursements des fonds)

* Consolidation au 15/11/2021 = 1 200 000 €

* Consolidation (solde) au 20/12/2021 = 300 000 €

Taux (index Euribor)

Eur-3M +marge 0,37%

Index au 31/12/2021

-0,572%

Eur-3M +marge 0,47% (capé à 2,20%)

Eur-3M +marge 0,47% (capé à 2,20%)

Norme charte GISSLER : classement 1A

Durée du prêt : 20 ans avec une fin de période totale de rembt le 17/05/2042

Remboursement : périodicité trimestrielle - amortissement constant.

Pour mémoire, emprunt pluriannuel 2017 A 2019 (Crédit Agricole)

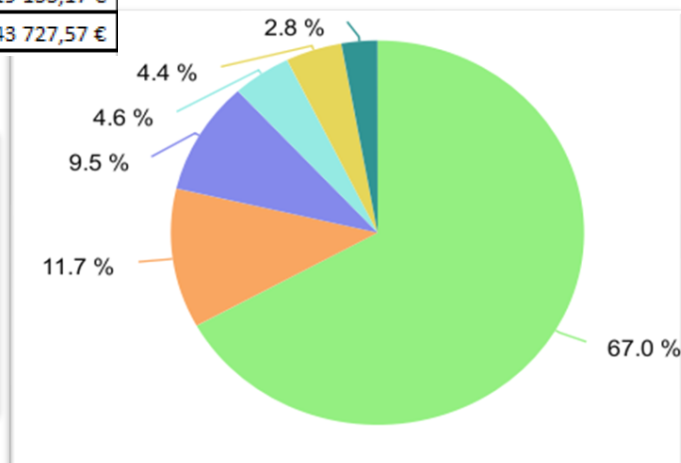
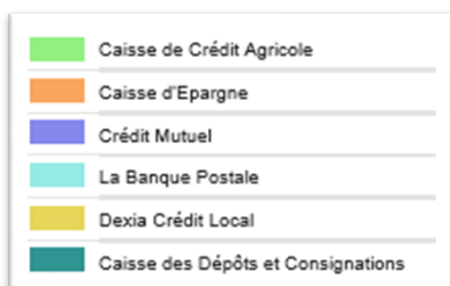
4 122 600 €

REPARTITION DU CAPITAL DE DETTE PAR TYPE DE TAUX AU 31/12/2021

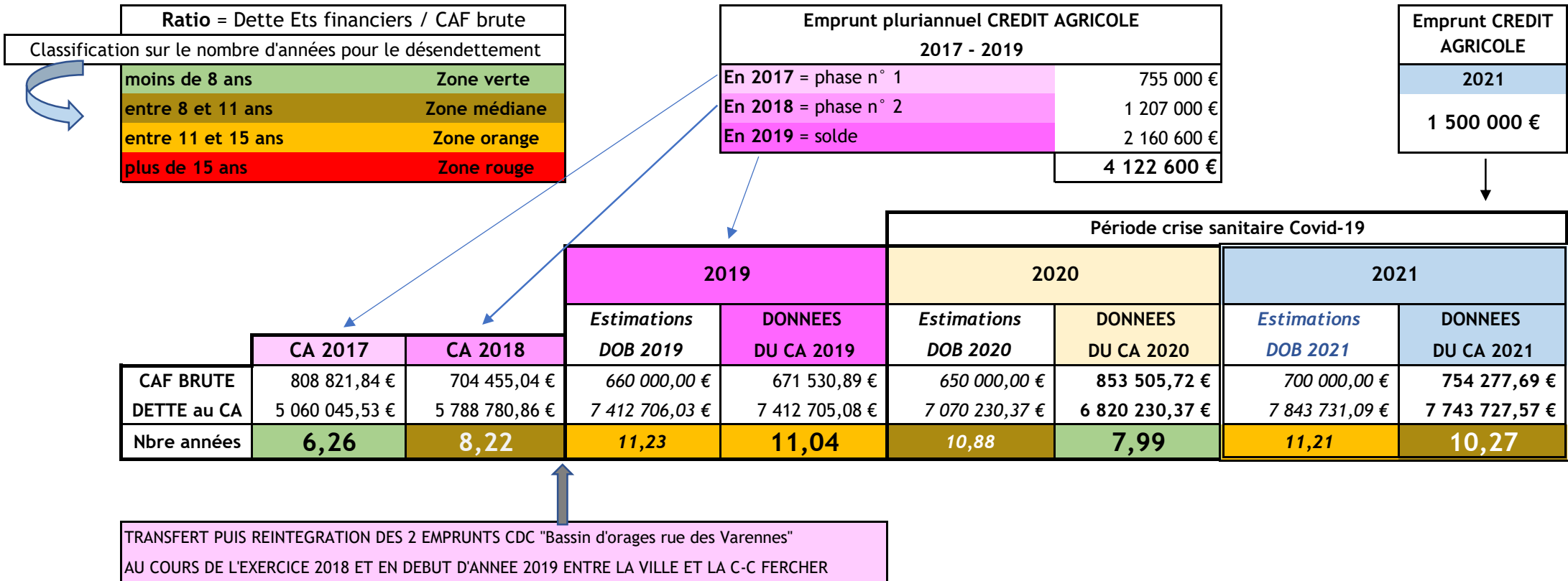
Taux variable	Taux fixe
41,4%	58,6%

REPARTITION DE LA DETTE EN CAPITAL
PAR PRETEUR AU 31/12/2021

Crédit Agricole	5 185 972,94 €
Caisse d'Epargne	908 106,91 €
Crédit Mutuel	735 364,17 €
La Banque Postale	355 571,42 €
Dexia Crédit Local	339 578,96 €
Caisse des Dépôts et Consignation	219 133,17 €
Total	7 743 727,57 €



Capacité de désendettement 2017- 2021



PLAN PLURIANNUEL D'INVESTISSEMENT PPI 2020 / 2022 dont AP/CP A9a-PI DEPENSES

Opération	Libellé du projet	Article	2021											2022	
			RAR 2020	BP	DMB 1	DMB 2	DMB 3	Crédits Votés (CV)	Engagement (E)	Solde (CV) - (E)	Taux d'engagement	Mandaté (M)	Solde (CV) - (M)	Taux de réalisation	Prévisions
Total OP 10-Esp V-Environnem			4 868,00 €	8 052,00 €	1 810,00 €	- €	4 815,00 €	19 545,00 €	19 411,80 €	133,20 €	99%	19 411,80 €	133,20 €	99%	40 100,00 €
Total OP 11-Autres bâtiments			12 719,00 €	40 200,00 €	- €	4 731,00 €	460,00 €	58 110,00 €	51 020,43 €	7 089,57 €	88%	44 374,76 €	13 735,24 €	76%	37 450,00 €
Total OP 14-Centre Aragon			- €	4 916,00 €	- €	- €	- €	4 916,00 €	4 753,72 €	162,28 €	97%	2 707,72 €	2 208,28 €	55%	94 100,00 €
Total OP 15			771,00 €	2 650,00 €	- €	- €	- €	3 421,00 €	3 022,68 €	398,32 €	88%	3 022,68 €	398,32 €	88%	118 416,00 €
Total OP 16-Restaurant scolaire			24 329,00 €	43 210,00 €	- €	- 5 000,00 €	- €	62 539,00 €	60 370,73 €	2 168,27 €	97%	36 933,10 €	25 605,90 €	59%	157 450,00 €
Total OP 17-Médiathèque			48 182,00 €	7 362,80 €	- €	- 2 037,00 €	- €	53 507,80 €	53 506,67 €	1,13 €	100%	26 716,87 €	26 790,93 €	50%	13 850,00 €
Total OP 18-Police Municipale			10 231,00 €	2 106,00 €	- €	11 213,00 €	- 1 333,00 €	22 217,00 €	22 321,52 €	- 104,52 €	100%	21 549,29 €	667,71 €	97%	9 470,00 €
Total OP 30-Salles municipales			3 156,00 €	4 550,00 €	19,00 €	- €	- €	7 725,00 €	3 509,64 €	4 215,36 €	45%	2 159,93 €	5 565,07 €	28%	2 752,00 €
Total OP 50-Pôle Associatif			- €	15 000,00 €	- €	2 823,00 €	- €	17 823,00 €	17 823,00 €	- €	100%	7 459,20 €	10 363,80 €	42%	100 000,00 €
Total OP 60-Pôle Enfance			8 037,00 €	17 962,00 €	- €	3 324,00 €	- €	29 323,00 €	27 774,95 €	1 548,05 €	95%	18 500,96 €	10 822,04 €	63%	- €
Total OP 62-Secteur Jeunesse			1 553,00 €	950,00 €	- €	- €	- €	2 503,00 €	2 152,70 €	350,30 €	86%	1 893,80 €	609,20 €	76%	34 600,00 €
Total OP 74-Bâtiments scolaires			35 325,00 €	35 438,00 €	- €	- 5 561,00 €	- €	65 202,00 €	64 054,98 €	1 147,02 €	98%	55 378,38 €	9 823,62 €	85%	- €
Total OP 74-AP 11-Bâtiments scolaires			24 519,00 €	1 090 600,60 €	- €	26 582,00 €	12 087,00 €	1 153 788,60 €	1 145 024,80 €	8 763,80 €	99%	1 136 698,58 €	17 090,02 €	99%	24 695,00 €
Total OP 76-Hôtel de Ville			60 352,00 €	95 065,00 €	- €	8 475,00 €	1 145,00 €	165 037,00 €	158 710,74 €	6 326,26 €	96%	127 565,54 €	37 471,46 €	77%	146 250,00 €
Total OP 760-Techniques d'Information et de Communication			66 033,00 €	69 769,20 €	15 300,00 €	9 648,00 €	12 886,00 €	173 636,20 €	169 880,77 €	3 755,43 €	98%	121 873,11 €	51 175,09 €	70%	91 303,00 €
Total OP 77-Centre Technique			6 980,00 €	29 100,00 €	- €	3 911,00 €	- €	39 991,00 €	39 384,14 €	606,86 €	98%	18 581,94 €	21 409,06 €	46%	122 000,00 €
Total OP 79-Travaux de voirie			75 201,00 €	564 227,65 €	700,00 €	36 666,00 €	- 70 340,00 €	606 454,65 €	432 712,36 €	173 742,29 €	71%	111 012,30 €	495 442,35 €	18%	2 174 400,00 €
Total OP 80-Opérations foncières			- €	- €	316,00 €	- €	- €	316,00 €	316,00 €	- €	100%	316,00 €	- €	100%	- €
Total OP 80-AP 6-Opérations foncières			- €	350 000,00 €	- €	- €	- €	350 000,00 €	350 000,00 €	- €	100%	350 000,00 €	- €	100%	300 000,00 €
Total OP 81-Bâtiments sportifs			16 659,00 €	74 500,00 €	375,00 €	827,00 €	- €	92 361,00 €	30 991,93 €	61 369,07 €	34%	27 903,98 €	64 457,02 €	30%	230 950,00 €
		TOTAL GENERAL	398 915,00 €	2 455 659,25 €	18 520,00 €	95 602,00 €	- 40 280,00 €	2 928 416,25 €	2 656 743,56 €	271 672,69 €	91%	2 134 059,94 €	793 768,31 €	73%	3 697 786,00 €

PLAN PLURIANNUEL D'INVESTISSEMENT PPI 2020 / 2022 dont AP/CP A9b-PPI RECETTES

Opération	Lieu / Service	Article	2021											2022
			RAR 2020	BP	DMB 2	DMB 3	Crédits Votés (CV)	Engagement (E)	Solde (CV) - (E)	Taux d'engagmt	Encaissé	Solde	Taux d'encaisst	Prévisions
Total OP 10-Esp V-Environnem			- €	1 855 €	- €	- €	1 855 €	- €	1 855,00 €	0%	- €	1 855,00 €	0%	- €
Total OP 11-Autres bâtiments			21 531 €	166 €	- €	- €	21 697 €	21 696,16 €	0,84 €	100%	- €	21 697,00 €	0%	- €
Total OP 15-Cinéma			- €	- €	16 630 €	- €	16 630 €	16 630,00 €	- €	100%	16 630,00 €	- €	100%	- €
Total OP 16-Restaurant Scolaire			- €	38 725 €	- €	- 38 725 €	- €	- €	- €		- €	- €		55 322 €
Total OP 18-Police Municipale			- €	250 €	- €	- €	250 €	250,00 €	- €	100%	- €	250,00 €	0%	- €
Total OP 60-Pôle Enfance			600 €	366 €	6 432 €	- €	7 398 €	7 398 €	- €	100%	600 €	6 798,00 €	8%	- €
Total OP 62-Secteur Jeunesse			- €	- €	- €	- €	- €	- €	- €		- €	- €		12 500 €
Total OP 74-AP 11-Bâtiments scolaires			508 290,00 €	27 900,00 €	35 950,00 €	- €	572 140,00 €	570 400,93 €	1 739,07 €	100%	172 620,98 €	399 519,02 €	30%	- €
Total OP 76-Hôtel de Ville			- €	21 240 €	3 179 €	- €	24 419 €	24 419,00 €	- €	100%	7 325,70 €	17 093,30 €	30%	- €
Total OP 760-Techniques d'Information et de Communication			- €	636 €	- €	- €	636 €	635,91 €	0,09 €	100%	635,91 €	0,09 €	100%	- €
Total OP 79-Travaux de voirie			- €	86 288 €	- €	- €	86 288 €	49 245,00 €	37 043,00 €	57%	- €	86 288,00 €	0%	99 284 €
		TOTAL GENERAL	530 421,00 €	177 426,00 €	62 191,00 €	- 38 725,00 €	731 313,00 €	690 675,00 €	40 638,00 €	94%	197 812,59 €	533 500,41 €	27%	167 106,00 €

COMMUNE DE SAINT FLORENT SUR CHER
DEPENSES ENGAGEES POUR CENTRES VACCINATION 2021

1er semestre : Centre Vaccination n°1 = 13 et 14 mars n°2 = 10 et 11 avril n°3 = 8 et 9 mai n°4 = 5 et 6 juin

Compte	Tiers	Libellé	Mandaté	N°Mandat-Bordereau
60628	PASDELOUP	Produits pharmaceutiques	120,45 €	M545 B77 du 30/03
60623	DM CARR.MARKET	Boissons, salades composées et fruits	47,66 €	M869 B120 du 18/05
60623	DM CARR.MARKET	Sucre, salade, pommes et gâteaux	21,13 €	avant le 05/06
60628	ANTIGNAC	Compresses, pansements	27,90 €	M1059 B139 du 31/05
60628	ANTIGNAC	Compresses, alcool 70°, Pansements, collecteurs	85,00 €	M969 B131 du 26/05
60623	DM CARR.MARKET	Gâteaux et boissons	17,63 €	M1610 B210 du 26/07
1er semestre			319,77 €	

Agent	Total des heures	Total heures h Sup	Coût unitaire		Coût total	Total heures	Coût unitaire		Coût total	
			< ou = 14 h	> 14 h			h dimanche	total		
AUPERPIN Angélique	4,75	4,75	13,40 €		63,65 €	0,00		- €	63,65 €	
DAOUT Laëtitia	20,50	10,75	16,41 €		176,41 €	9,75	27,35 €	266,66 €	443,07 €	
FEVE Antonine	10,50	10,50	12,81 €		134,51 €	0,00		- €	134,51 €	
LEMKAHOUEM Emilie	15,25	10,50	18,33 €		192,47 €	4,75		- €	192,47 €	
LOPEZ Aline	36,25	17,25	15,95 €		275,14 €	19,00	26,58 €	505,02 €	780,16 €	
LUCIEN JACQUIN Lénaïc	33,75	20,00	13,36 €		267,20 €	13,75	22,26 €	306,08 €	573,28 €	
PINEAU Yveline	14,50	10,50	18,80 €		197,40 €	4,00	31,33 €	125,32 €	322,72 €	
PRIN Sylvie	71,50	43,25	16,41 €	4,25 €	16,67 €	780,58 €	24,00	27,35 €	656,40 €	1 436,98 €
RADUGET Karimah	10,50	10,50	16,60 €		174,30 €	0,00		- €	174,30 €	
ZEMMOUR Jérémy	11,75	6,75	14,25 €		96,19 €	5,00	23,75 €	118,75 €	214,94 €	
1er semestre									4 336,06 €	

Soit un total pour le 1^{er} semestre de **4 655.83€** Titre 447 Bordereau 106 du 20/10/2021

2ème semestre : Centre Vaccination n°5 = 25 septembre n°6 = 16 octobre

Compte	Tiers	Libellé	Mandaté	N°Mandat-Bordereau
60623	DM CARR.MARKET	Boîtes gâteaux	16,74 €	M2452 B336 du 25/10
60628	ANTIGNAC	Pansements	38,75 €	M2625 B360 du 09/11
60623	DM CARR.MARKET	Boîtes gâteaux	28,37 €	M2774 B385 du 23/11
2ème semestre			83,86 €	

Agent	Total des heures	Total heures h Sup	Coût unitaire		Coût total	Total heures	Coût unitaire		Coût total
			< ou = 14 h	> 14 h			h dimanche	total	
DAOUT Laëtitia	14,50	14,50	16,41 €		237,95 €	0,00		- €	237,95 €
LOPEZ Aline	9,00	9,00	16,41 €		147,69 €	0,00		- €	147,69 €
LUCIEN JACQUIN Lénaïc	10,00	10,00	13,51 €		135,10 €	0,00		- €	135,10 €
2ème semestre									520,74 €

Soit un total pour le 2ème semestre de **604.60€** Titre 774 Bordereau 156 du 24/12/2021