




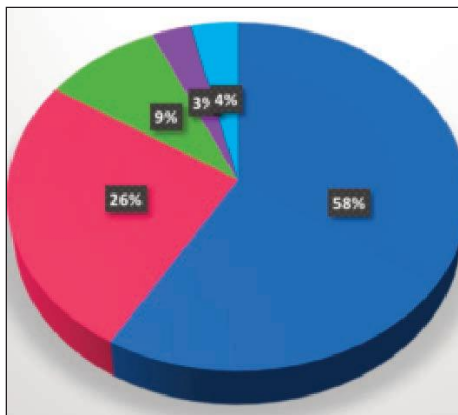


Lors de sa réunion du 7 février dernier, le conseil municipal de Saint-Florent-sur-Cher a adopté à l'unanimité le compte administratif 2018. Le compte administratif est un document élaboré et présenté par le Maire au conseil municipal pour approbation. Celui-ci reprend toutes les recettes et dépenses sur chaque section (fonctionnement et investissement) de l'année écoulée et certifie de la bonne application du budget primitif et des budgets rectificatifs.








Le fonctionnement des services publics municipaux

Les recettes réelles de fonctionnement représentent un total de 9 049 912,96 €. Soit une baisse de 0,76 % entre 2017 et 2018. Elles se décomposent de la façon suivante :

	5 293 871,68 € Impôts et taxes
	2 332 414,38 € Dotations de l'Etat, subventions et participations
	826 075,52 € Services aux usagers et produits du domaine
	271 459,60 € Remboursements et recettes diverses
	326 091,78 € Excédent



Les dotations de l'État, les subventions et participations :

	État	2 190,2 K €
	Département	4,0 K €
	Communes	1,5 K €
	CAF	123,7 K €
	Collège	12,8 K €
	Autres	13,0 K €
	Divers	1,0 K €
	TOTAL	2 346,2 K €

Les dépenses réelles de fonctionnement représentent un total de 8 208 987,80 €. Soit une baisse de 1,02 % entre 2017 et 2018.












- **Les charges à caractère général** de 1,5 M€ n'évoluent que très faiblement de 0,67% démontrant ainsi la constante vigilance pour contenir les dépenses tout en préservant la qualité du service public.
- **Les charges de personnel** augmentent de 0,86% pour 5,5 M€.
- **Les charges de gestion courante** s'élèvent à 648 k€ soit -3% par rapport à 2017.

Elles comprennent :

- o Le contingent incendie versé au Service Départemental d'Incendie et de Secours (SDIS) : 286 082 €,
- o Les subventions de fonctionnement versées aux associations : 195 011 €,
- o Les indemnités des élus : 65 031,81 €,
- o Les contributions aux syndicats intercommunaux s'élèvent à 61 497,40 € dont :
 - 51 932,00 € pour le Syndicat d'Énergie du Cher (SDE18),
 - 9 339,40 € de cotisation annuelle au Syndicat « Pays de Bourges »,
 - 126,00 € de cotisation année scolaire 2017/2018 pour le Syndicat Intercommunal de Transport Scolaire (SITS),
 - 100,00 € de contribution annuelle au Syndicat Intercommunal d'Aménagement de la Loire et de ses Affluents (SICALA du Cher).
- o Le CCAS : 33 400,00 €.

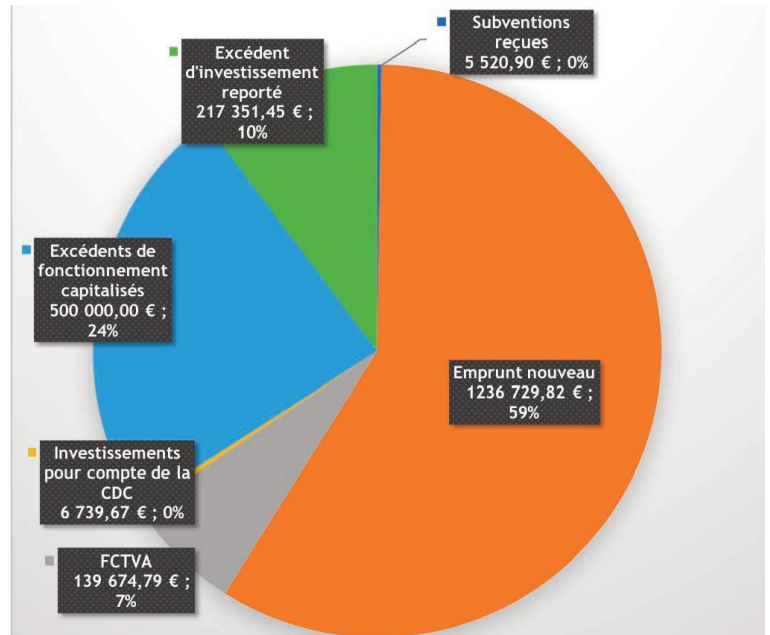
- **Les charges financières** se maintiennent à 106 k€
- **Les reversements de recettes** au titre de la péréquation intercommunale représentent 130 k€ en baisse de 6 %.

• LES SERVICES AUX USAGERS

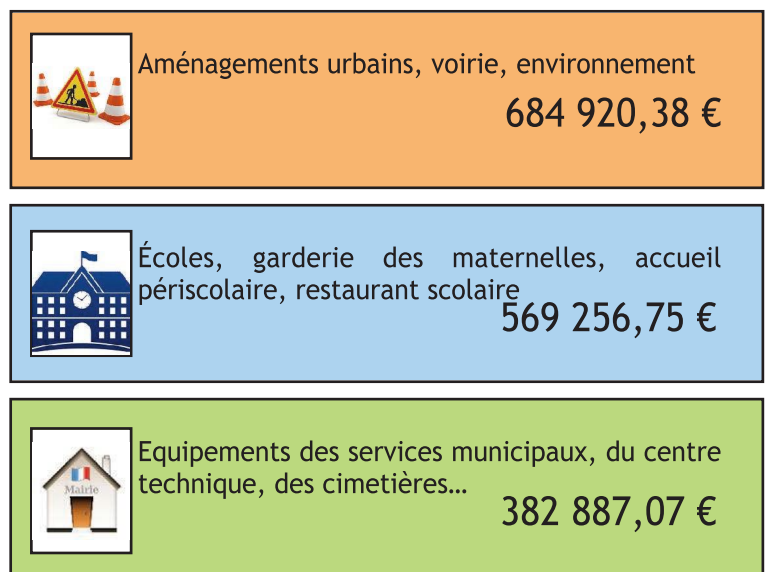
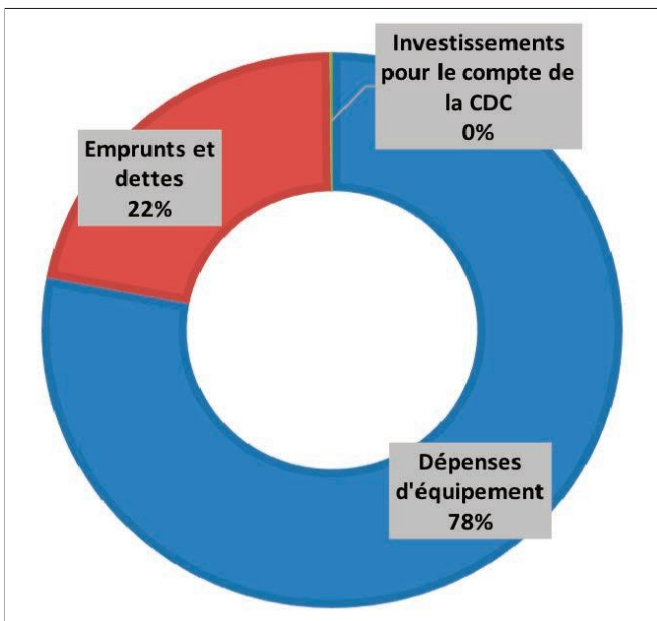
	Recettes	Dépenses
 Services généraux (administratifs, techniques, cimetières, ...) et non affectés	92 933,57 €	2 329 390,16 €
 Enseignement : écoles maternelles et primaires, garderie et accueil périscolaire, restaurant scolaire	280 701,58 €	1 452 859,90 €
 Culture : Médiathèque, Centre Aragon, cinéma, école de musique, salles municipales, patrimoine	140 159,69 €	977 417,53 €
 Sport et jeunesse : stades, gymnases, dojo, activités jeunesse et accueil ado	69 632,31 €	476 827,20 €
 Interventions sociales et santé : Pôle associations	9 925,26 €	47 963,71 €
 Famille : crèche Multi-accueil et Relais Assistantes Maternelles	369 533,12 €	689 032,51 €
 Logement	52 944,26 €	17 824,72 €
 Aménagements urbains, voirie, espaces verts	81 868, 87 €	1 109 918,21 €
 Action économique : Mission locale, marché local	132 014,12 €	200 153,16 €
 Sécurité et salubrité publiques	610,00 €	450 066,12 €
Non ventilable	7 819 590,18 €	457 537,58 €
Total	9 049 912,96 €	8 208 987,80 €

Les investissements

Les recettes réelles d'investissement s'élèvent à 2 106 016,33 €



Les dépenses réelles d'investissement représentent 2 384 606,84 €



Situation financière générale

Il est à noter que ces résultats 2018 ont été obtenus sans augmentation des taux de la fiscalité communale.

La capacité d'autofinancement représente l'épargne brute que la commune parvient à dégager sur ses charges de fonctionnement pour rembourser sa dette et envisager des investissements. Pour 2018, l'autofinancement s'élève à 704 k€.

La capacité de désendettement est le principal ratio d'analyse de la solvabilité d'une collectivité publique locale. Pour la commune de Saint-Florent-sur-Cher, ce ratio s'établit à 8,22 ans en 2018. La Ville pourrait ainsi rembourser la totalité de sa dette en moins de 8,5 années sous réserve d'y consacrer la totalité de l'épargne dégagée sur ses frais de fonctionnement. Cela place la commune dans une situation saine pour affronter les défis à venir.