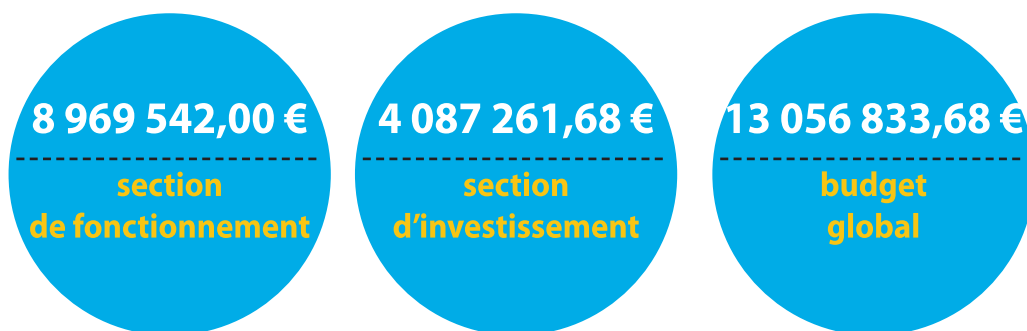


Le budget primitif (BP) retrace l'ensemble des dépenses et recettes prévues pour l'année 2018. Par ailleurs, le débat d'orientations budgétaires présenté le 29 mars dernier a posé les bases à partir desquelles le BP a pu être finalisé, pour l'exercice en cours.

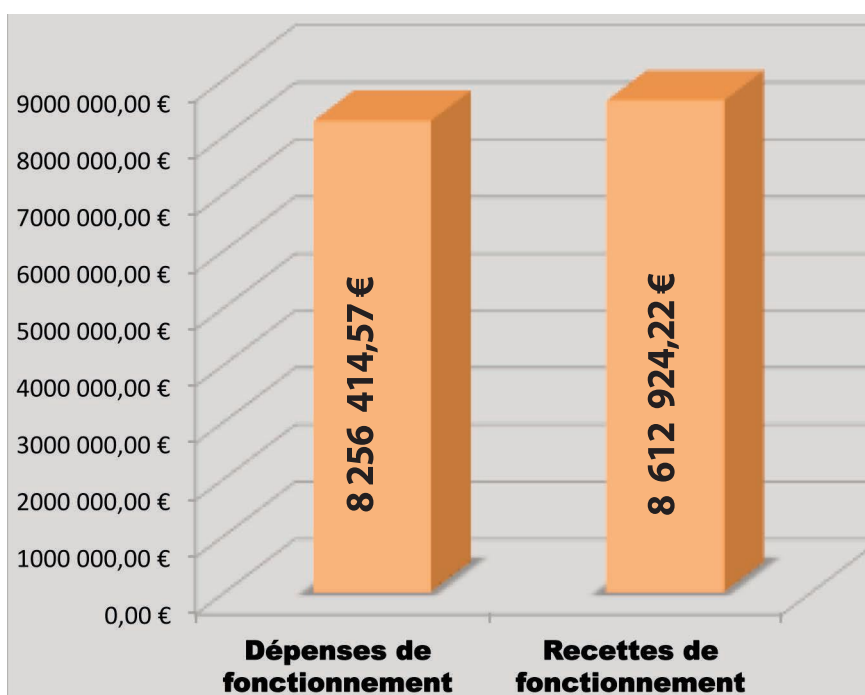
Le budget primitif global 2018 s'élève à 13 056 833,68 € alors qu'il était de 11 464 162,43 € pour le budget primitif de l'exercice précédent (hausse de +13,92%).

La section de fonctionnement s'équilibre pour un montant de 8 969 542,00 € (restes à réaliser inclus) et est globalement en baisse de 1,4% par rapport au total des prévisions 2017 qui s'élevait à 9 097 237,37 €.

La section d'investissement s'équilibre pour un montant de 4 087 261,68 € (RAR inclus) et est globalement en hausse



Évolution des impôts des ménages florentais
0% d'augmentation du taux d'imposition



Dépenses de fonctionnement 2018

8 969 542 € dont

8 256 414,57 € de dépenses,
663 332,00 € d'opérations d'ordre comptable,
49 795,43 € de reste à réaliser

Recette de fonctionnement 2018

8 969 542 € dont

8 612 924,22 € de dépenses,
27 776,00 € d'opérations d'ordre comptable,
2 750,00 € de reste à réaliser
326 091,78 € de reprise de résultat 2017











SITUATION FLORENTEAISE PAR RAPPORT AUX VILLES DE LA MÊME STRATE

	Saint-Florent-sur-Cher	Moyenne Nationale
Dépenses réelles de fonctionnement par habitant	1 209,20 €	1 125,00 €
Produits des impositions directes par habitant	645,93 €	719,00 €
Recettes réelles de fonctionnement par habitant	1 261,41 €	1 337,00 €
Dépenses d'équipement brut par habitant	487,86 €	372,00 €
Encours de la dette par habitant	741,07 €	1 102,00 €
Dotations globales de fonctionnement par habitant	245,75 €	228,00 €

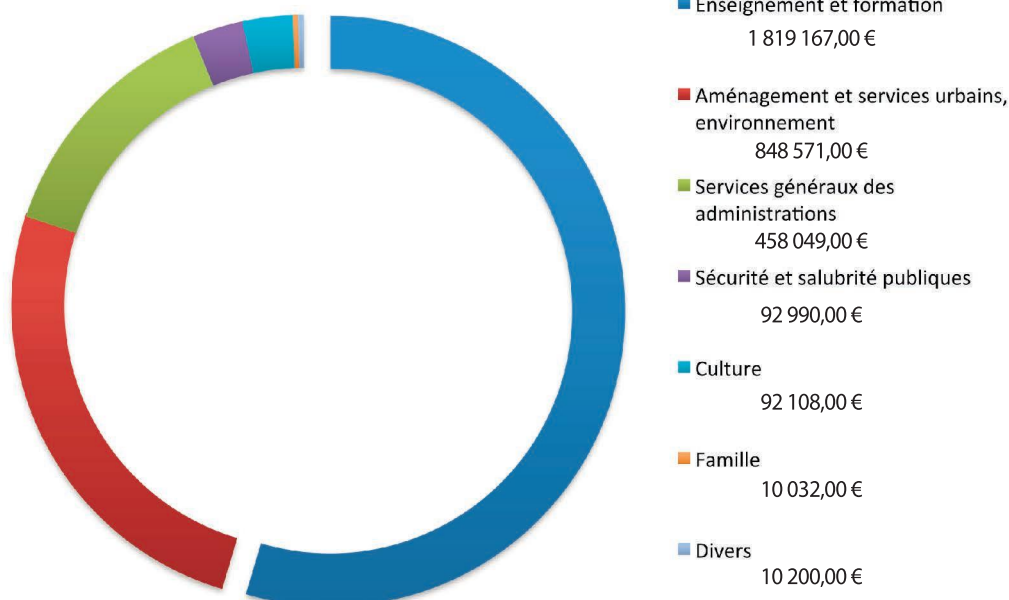
Ces indicateurs montrent que la ville de Saint-Florent-sur-Cher est très bien située par rapport à la moyenne nationale.

La gestion rigoureuse des dépenses réelles de fonctionnement permet à la ville de ne pas augmenter le pourcentage du taux d'imposition, et de maintenir l'encours de la dette par habitant bien en-dessous de la moyenne nationale.

DÉPENSES ET RECETTES PAR SERVICES 2018

	Dépenses	Recettes
 Services généraux (administratifs, techniques, cimetières, ...) et non affectés	2 500 096,00 €	71 388,00 €
 Sécurité et salubrité publique : Police & incendie	457 750,00 €	110,00 €
 Enseignement : écoles maternelles et primaires, garderie et accueil périscolaire, restaurant	1 489 559,00 €	232 550,00 €
 Culture : Médiathèque, Centre Aragon, cinéma, école de musique, salles municipales, patrimoine	1 007 832,00 €	141 250,00 €
 Sport et jeunesse : stades, gymnases, dojo, activités jeunesse et accueil ado	493 927,00 €	74 816,00 €
 Interventions sociales et santé : Pôle associations	39 280,00 €	14 800,00 €
 Famille : crèche Multi-accueil et Relais Assistantes Maternelles	695 372,00 €	357 818,00 €
 Logement	22 255,00 €	49 955,00 €
 Aménagements urbains, voirie, espaces verts	1 035 758,00 €	31 017,00 €
 Action économique : Mission locale, marché local	214 563,00 €	140 300,00 €
Divers (non ventilables)	300 022,00 €	7 502 920,00 €
Total	8 256 414,00 €	8 616 924,00 €

LES INVESTISSEMENTS



Les priorités



1 735 000,00 €

Groupe scolaire Dézelot / Enseignement et formation

Les travaux démarreront par un chantier préparatoire de réaménagement de Dézelot 1 pour une mise en conformité, puis l'aménagement de l'espace du groupe scolaire pour la réalisation des travaux de construction du nouveau bâtiment en toute sécurité.

Les gros travaux débuteront en 2019.

848 571,00 €

Aménagement et services urbains, environnement

- Mise en conformité et accessibilité avec Agglobus
- ZAC du bois d'Argent
- Sécurisation entrée de ville, rue Paul-Vaillant Couturier
- Réfection voirie pour 150 000 €
- Poursuite de l'éclairage public

...

92 108,00 €

Culture

- Poursuite de la rénovation de la médiathèque

...

458 049,00 €

Services généraux des administrations

- Achat d'une balayeuse mécanique
- Extension du cimetière Lamartine

...

10 032,00 €

Famille

- Renouvellement du matériel multi-accueil

...

92 990,00 €

Sécurité et salubrité publiques

- Vidéo protection

...

10 200,00 €

Divers

- Achat de matériel pour les gymnases

...

Les recettes d'investissement

Les recettes réelles d'investissement s'élèvent à 3 063 061,00 € auxquelles s'ajoutent 720 000 € d'épargne d'autofinancement.

Ressources externes : **2 415 637,00 €**

Subventions d'investissement 603 716,00 € ●

Emprunts et dettes assimilées 1 811 921,00 € ●

Fonds propres : 647 424,00 €

FCTVA 107 082,00 € ●

Taxe d'aménagement 30 000,00 € ●

Excédents antérieurs 500 000,00 € ●

Produits et cessions d'immobilisations 6 902,00 € ●

Remboursements CDC FERCHER 3 440,00 € ●

TOTAL 3 063 061,00 €

Epargne d'autofinancement estimée 720 000,00 € ●

